

# Herzlich Willkommen zum Infoabend der FOS-Haar



# Ist die FOS HAAR die richtige Schule für mich bzw. mein Kind?

## Informationsabend der Staatlichen Fachoberschule Haar

- Gesundheit
- Sozialwesen
- Technik
- Wirtschaft und Verwaltung



## Die FOS

- Die FOS Haar
- Der Schultyp – FOS
- Der Weg nach der FOS

## Zugangsvoraussetzung

- Aufnahmevoraussetzungen
- Brückenangebot Vorklasse
- Probezeit

## Ausbildungsrichtungen

- Gesundheit
- Sozialwesen
- Technik
- Wirtschaft

**fpA**

- Organisation der fachpraktischen Ausbildung
- Phasenplan
- Struktur der fachpraktischen Ausbildung
- Bewertung der fachpraktischen Ausbildung
- Praktikumsstelle

**Einschreibung**

- Zeitraum
- Notwendige Unterlagen
- Anmeldung zur FOS für Gestaltung – aber nicht bestanden?
- Wichtige Termine

**Nachweis**  
**2. Fremdsprache**

Erwerb der Fachgebundenen Hochschulreife  
Erwerb der Allgemeinen Hochschulreife

## Schulleben FOS Haar

- Schulleben/Aktivitäten/Wahlkurse
- Warum sollten Sie sich für unsere Fachoberschule entscheiden

## Kontakt

- Sekretariat
- FpA - Praktikum
- Homepage

# “Schulhaus” FOS Haar



# Team FOS Haar



- 1. Schülersprecher:**  
Francesco Clementi, 13S
- 2. Schülersprecher:**  
Yann Hédiard, 12G
- 3. Schülersprecherin:**  
Sofia Böhm, 11G
- 4. Schülersprecherin:**  
Emilia Bajic, 11G



## SMV - SchülerMitVerantwortung



# Elternbeirat

Für Fragen ist unser Elternbeirat  
per Mail für Sie erreichbar:

[elternbeirat@fos-haar.de](mailto:elternbeirat@fos-haar.de)

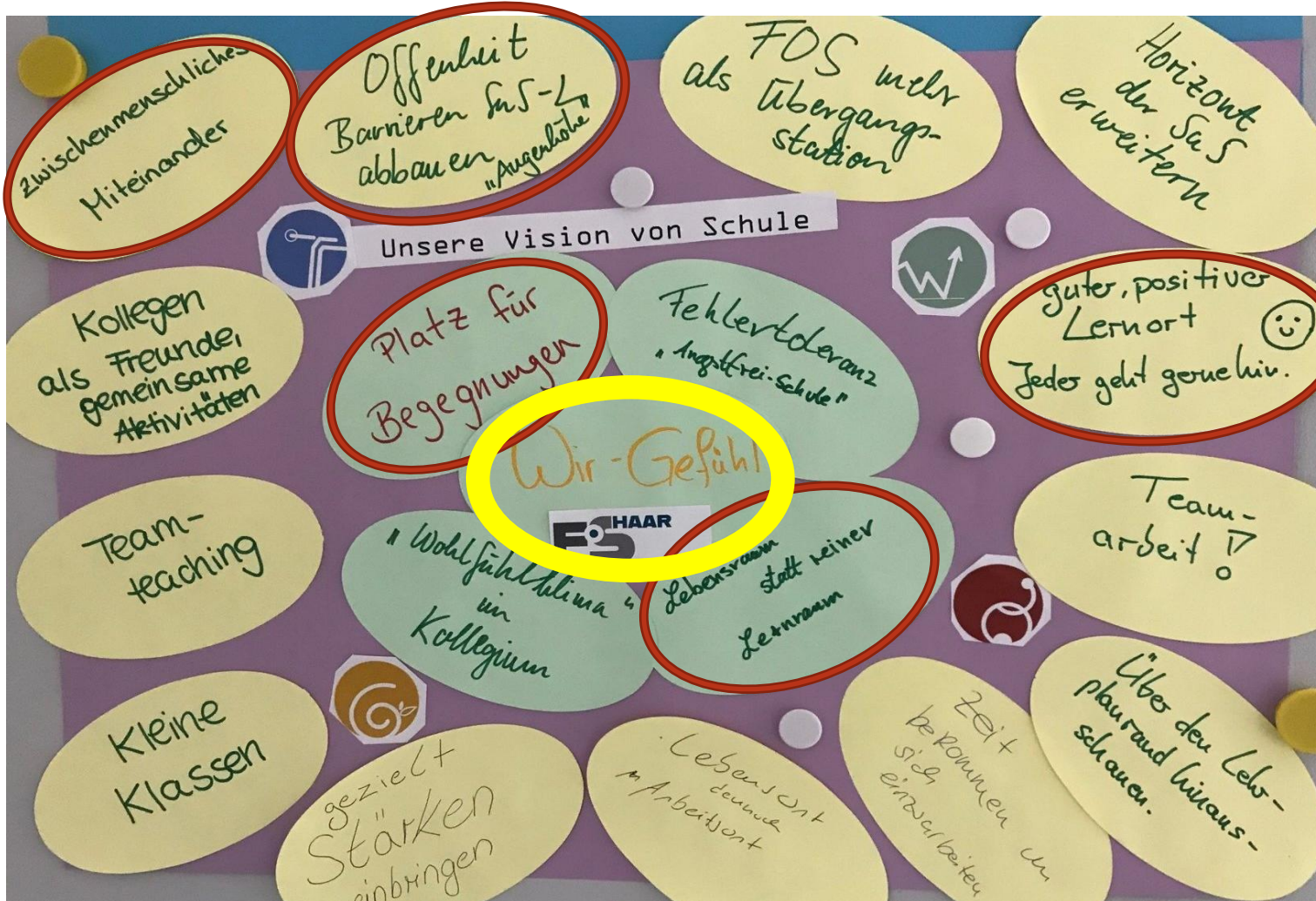
---



# Beratungsteam

- Schulberatung
  - 2 Verbindungslehrkräfte
  - Schulpsychologie
  - Jugendsozialarbeit
-

# Die FOS Haar – Unsere Vision



# Digitale Schule mit eigenverantwortlichem Lernkonzept und Lernzeiten



- Jede Schülerin und Schüler benötigt ein eigenes iPad, (Tablet), um individuelle Lernprozesse gezielt steuern zu können.
- Verbindliche Lernzeit

# Die FOS Haar - Allgemeines

- Schulgründung: September 2018 als Staatliche Fachoberschule
- Sachaufwandsträger: Landkreis München
- Ausbildungsrichtungen:



Gesundheit



Sozialwesen

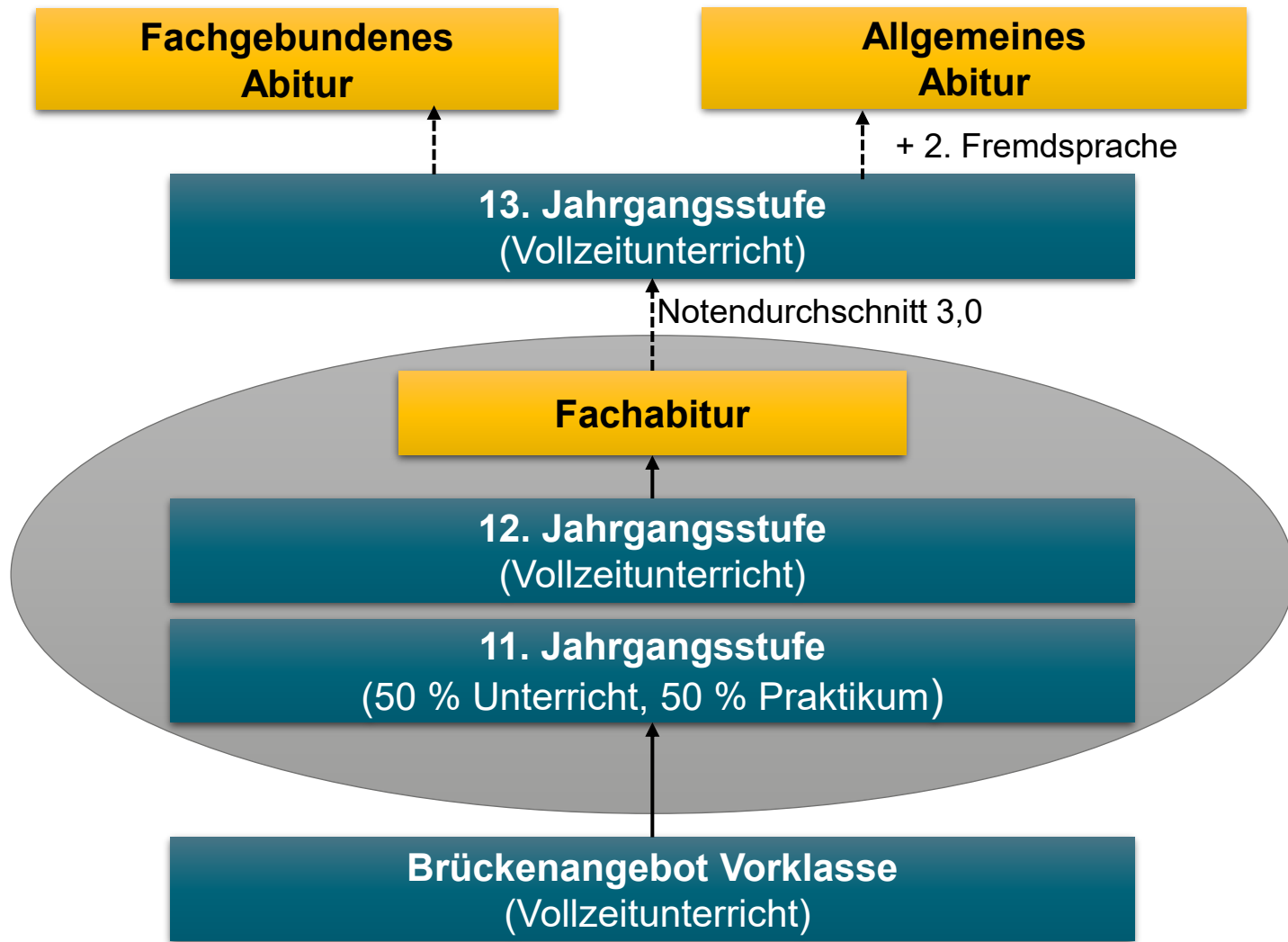


Technik



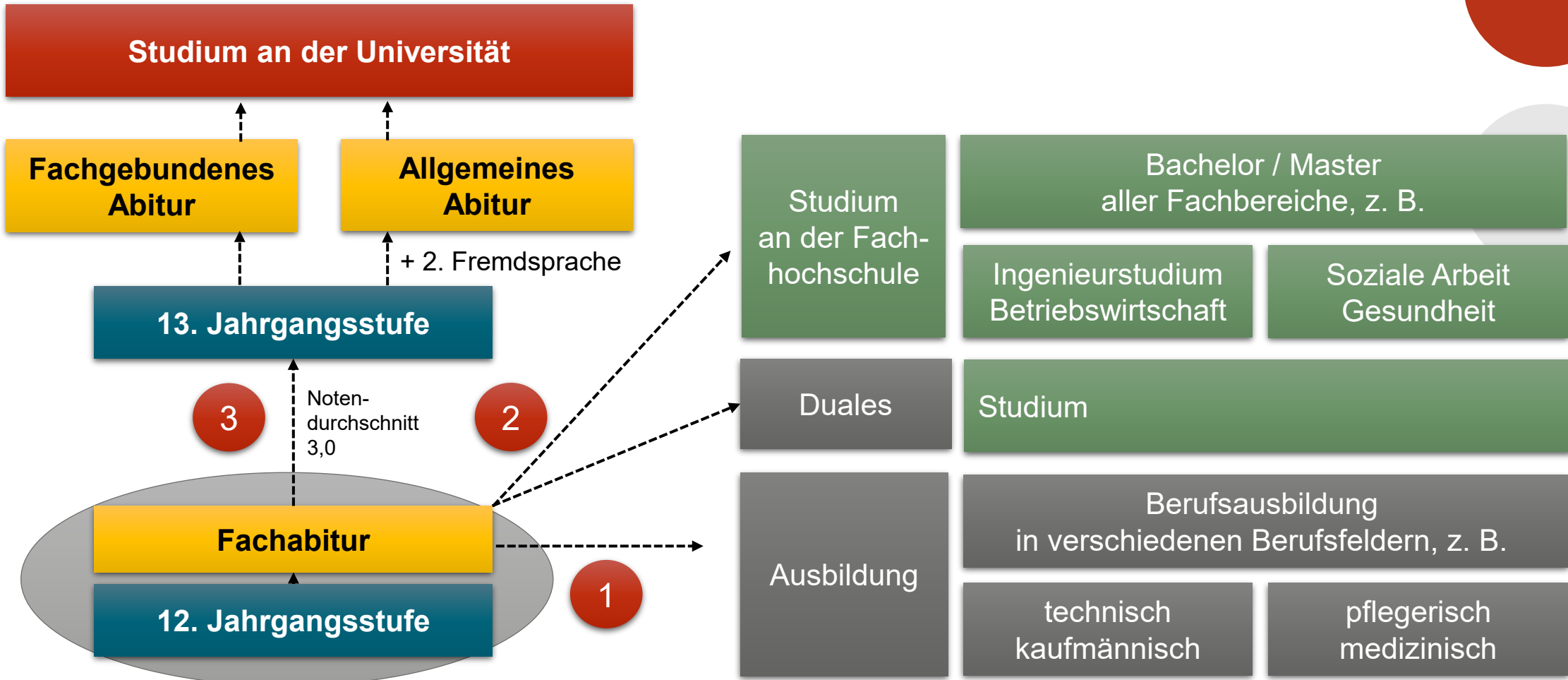
Wirtschaft & Verwaltung

# Welchen Abschluss erwirbt man an der FOS Haar?



Eine praxisorientierte tolle Alternative zum Gymnasium!

# Wie geht es nach dem Abschluss an der Fos Haar weiter?



**Wie werden Sie  
Teil unserer  
Schulgemeinschaft?**

**Zugangsvoraussetzungen**



# Aufnahmevoraussetzungen (§ 5 FOBOSO)

**Oberstufenreife des Gymnasiums**  
(ohne Notenhürde nach der 10. Klasse)

## **Mittlerer Schulabschluss**

Notendurchschnitt von 3,5 oder besser

In den Fächern Deutsch / Englisch / Mathematik im Zeugnis des mittleren Schulabschlusses

(d. h.  $D + E + M \leq 10$ )

**erfolgreicher Besuch der Vorklasse**

# Brückenangebot Vorklasse



# Welche Voraussetzungen sollten Sie mitbringen?

Zielvorstellung für die Zeit nach der FOS

Motivation und Einsatzbereitschaft

Durchhaltevermögen  
- der Weg zum Fachabi ist anstrengend!

Verantwortungsbewusstsein

Ernsthaftes Interesse an der Fachrichtung

# Achtung Probezeit!

Schülerinnen und Schüler der Vorklassen und 11. Klassen unterliegen der Probezeit nach der FOBOSO

Probezeitende:

**Vorklasse / 11. Klassen**

zum Zwischenzeugnis im Februar






Gesundheit



Technik



Sozialwesen



Wirtschaft & Verwaltung



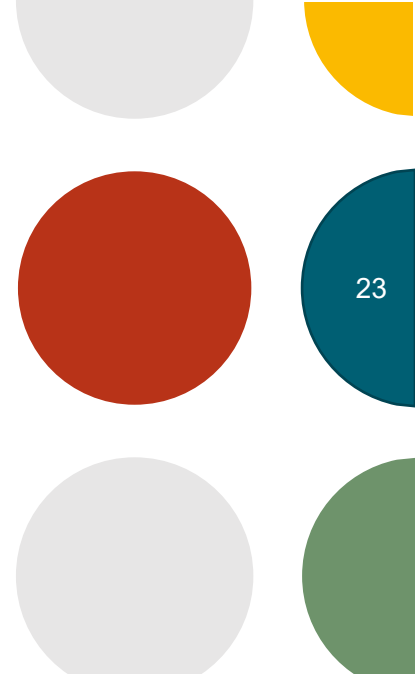
# Welche Ausbildungsrichtung passt zu mir?



# Studentenafel – Allgemeinbildende Fächer für **ALLE** Fachrichtungen

Jahrgangsstufe	Vorklasse	11. Klasse	12. Klasse	13. Klasse
Religionslehre/Ethik	1	-	2	1
Deutsch	8	4	4	5
Englisch	8	4	4	5
Geschichte	-	4	-	-
Politik und Gesellschaft (PuG)	-	-	2	-
Geschichte/PuG	2	-	-	2
Mathematik	8	6	4	5
Sport	-	-	2	-
<b>Stundenzahl allgemeinbildende Fächer</b>	<b>27</b>	<b>18</b>	<b>18</b>	<b>18</b>
<b>Stundenzahl Profildbereich</b>	<b>6</b>	<b>14</b>	<b>12</b>	<b>10</b>
Wahlpflichtfächer		2	4	4
<b>Stundenzahl gesamt</b>	<b>33</b>	<b>34</b>	<b>34</b>	<b>32</b>
Stundenzahl bei Wahl der 2. Fremdsprache		(Allgem. Hochschulreife)	36	34

# Studentenafel zu Profilfächer Ausbildungsrichtung Gesundheit



Jahrgangsstufe	11. Klasse	12. Klasse	13. Klasse
Gesundheitswissenschaften	6	5	5
Chemie	4	2	-
Biologie	-	3	3
Kommunikation und Interaktion	4	2	2
<b>Stundenanzahl Profilbereich</b>	<b>14</b>	<b>12</b>	<b>10</b>
fpV: Zytologie	2	-	-



# Studentenafel zu Profilfächer Ausbildungsrichtung Sozialwesen




Jahrgangsstufe	11. Klasse	12. Klasse	13. Klasse
Pädagogik/Psychologie	6	5	5
Sozialwirtschaft und Recht	4	3	3
Chemie	4	-	-
Biologie	-	2	2
Soziologie	-	2	-
<b>Stundenanzahl Profilbereich</b>	<b>14</b>	<b>12</b>	<b>10</b>
fpV: Musik und Kunst	2		



# Studentenafel zu Profilfächer Ausbildungsrichtung Technik



Jahrgangsstufe	11. Klasse	12. Klasse	13. Klasse
Physik	6	5	5
Technologie	4	3	3
Chemie	4	2	2
Mathematik Additum	-	2	-
<b>Stundenanzahl Profilbereich</b>	<b>14</b>	<b>12</b>	<b>10</b>
fpV: technisches Zeichnen	2		



# Studentenafel zu Profilfächer Ausbildungsrichtung Wirtschaft



Jahrgangsstufe	11. Klasse	12. Klasse	13. Klasse
Betriebswirtschaftslehre mit Rechnungswesen (BWR)	6	5	5
Volkswirtschaftslehre	4	3	3
Rechtslehre	4	-	-
Naturwissenschaften	-	2	2
Informatik	-	2	-
<b>Stundenanzahl Profilbereich</b>	<b>14</b>	<b>12</b>	<b>10</b>
fpV: Wirtschaftsinformatik	2		





Begegnung mit der Arbeitswelt



Erwerb berufsbezogener,  
praktischer Kompetenzen als  
Grundlage für den Unterricht



Anwendung und Reflexion von  
Unterrichtsinhalten in der Praxis

## Die fachpraktische Ausbildung in der 11. Jahrgangsstufe

(kurz: fpA oder Praktikum)

# Organisation der fachpraktischen Ausbildung

---

Blockausbildung

---

6 Blöcke von je ca. 3 Wochen Dauer

---

Montag bis Freitag: ganztags

---

Techniker: Elektro- und Holzpraktikum  
in den schuleigenen Werkstätten

---

Wechsel der Praktikumsstelle und  
Branche zum Schulhalbjahr

# Phasenplan – Beispiel:

		Herbst			Weihn.			Frühj.			Ostern		Pfingster																										
Phase 1		September			November			Dezember			Januar		Februar		März		April		Mai		Juni		Juli																
	Mo	*	19	26	3	10	17	24	7	14	21	28	5	12	19	9	16	23	30	6	13	27	6	13	20	27	17	24	1	8	15	22	12	19	26	3	10	17	24
	Di	13	20	27	4	11	18	25	8	15	22	29	6	13	20	10	17	24	31	7	14	28	7	14	21	28	18	25	2	9	16	23	13	20	27	4	11	18	25
	Mi	14	21	28	5	12	19	26	9	16	23	30	7	14	21	11	18	25	1	8	15	1	8	15	22	29	19	26	3	10	17	24	14	21	28	5	12	19	26
	Do	15	22	29	6	13	20	27	10	17	24	1	8	15	22	12	19	26	2	9	16	2	9	16	23	30	20	27	4	11	18	25	15	22	29	6	13	20	27
	Fr	16	23	30	7	14	21	28	11	18	25	2	9	16	23	13	20	27	3	10	17	3	10	17	24	31	21	28	5	12	19	26	16	23	30	7	14	21	28

## 2. Halbjahr (Wechsel der Praktikumsstelle)

		Herbst			Weihn.			Frühj.			Ostern		Pfingster																										
Phase 2		September			November			Dezember			Januar		Februar		März		April		Mai		Juni		Juli																
	Mo	*	19	26	3	10	17	24	7	14	21	28	5	12	19	9	16	23	30	6	13	27	6	13	20	27	17	24	1	8	15	22	12	19	26	3	10	17	24
	Di	13	20	27	4	11	18	25	8	15	22	29	6	13	20	10	17	24	31	7	14	28	7	14	21	28	18	25	2	9	16	23	13	20	27	4	11	18	25
	Mi	14	21	28	5	12	19	26	9	16	23	30	7	14	21	11	18	25	1	8	15	1	8	15	22	29	19	26	3	10	17	24	14	21	28	5	12	19	26
	Do	15	22	29	6	13	20	27	10	17	24	1	8	15	22	12	19	26	2	9	16	2	9	16	23	30	20	27	4	11	18	25	15	22	29	6	13	20	27
	Fr	16	23	30	7	14	21	28	11	18	25	2	9	16	23	13	20	27	3	10	17	3	10	17	24	31	21	28	5	12	19	26	16	23	30	7	14	21	28

## 2. Halbjahr (Wechsel der Praktikumsstelle)

Grüner Block: Praktikumsphase

weißer Block: Schulphase

# Struktur der fachpraktischen Ausbildung

Fachpraktische  
Tätigkeit (fpT)

Fachpraktische  
Anleitung (fpA)

Fachpraktische  
Vertiefung (fpV)



regelmäßiger Wechsel zw.  
Unterricht und Praktikum



regelmäßige Besuche in der  
Praktikumsstelle durch  
Betreuungslehrkraft



Begleitung der praktischen  
Tätigkeit durch fpA-Lehrkraft im  
Unternehmen/Einrichtung

# Struktur der fachpraktischen Ausbildung

Fachpraktische  
Tätigkeit (fpT)

Fachpraktische  
Anleitung (fpA)

Fachpraktische  
Vertiefung (fpV)



Vorbereitung, Begleitung und  
Aufarbeitung sowie Reflexion der  
Erfahrungen im Praktikum

findet in der Schule und teilweise  
auch außerhalb statt

z. B. Messebesuche,  
Bewerbungscoaching, etc.

Durchführung durch  
Betreuungslehrkraft

# Struktur der fachpraktischen Ausbildung

Fachpraktische  
Tätigkeit (fpT)

Fachpraktische  
Anleitung (fpA)

Fachpraktische  
Vertiefung (fpV)



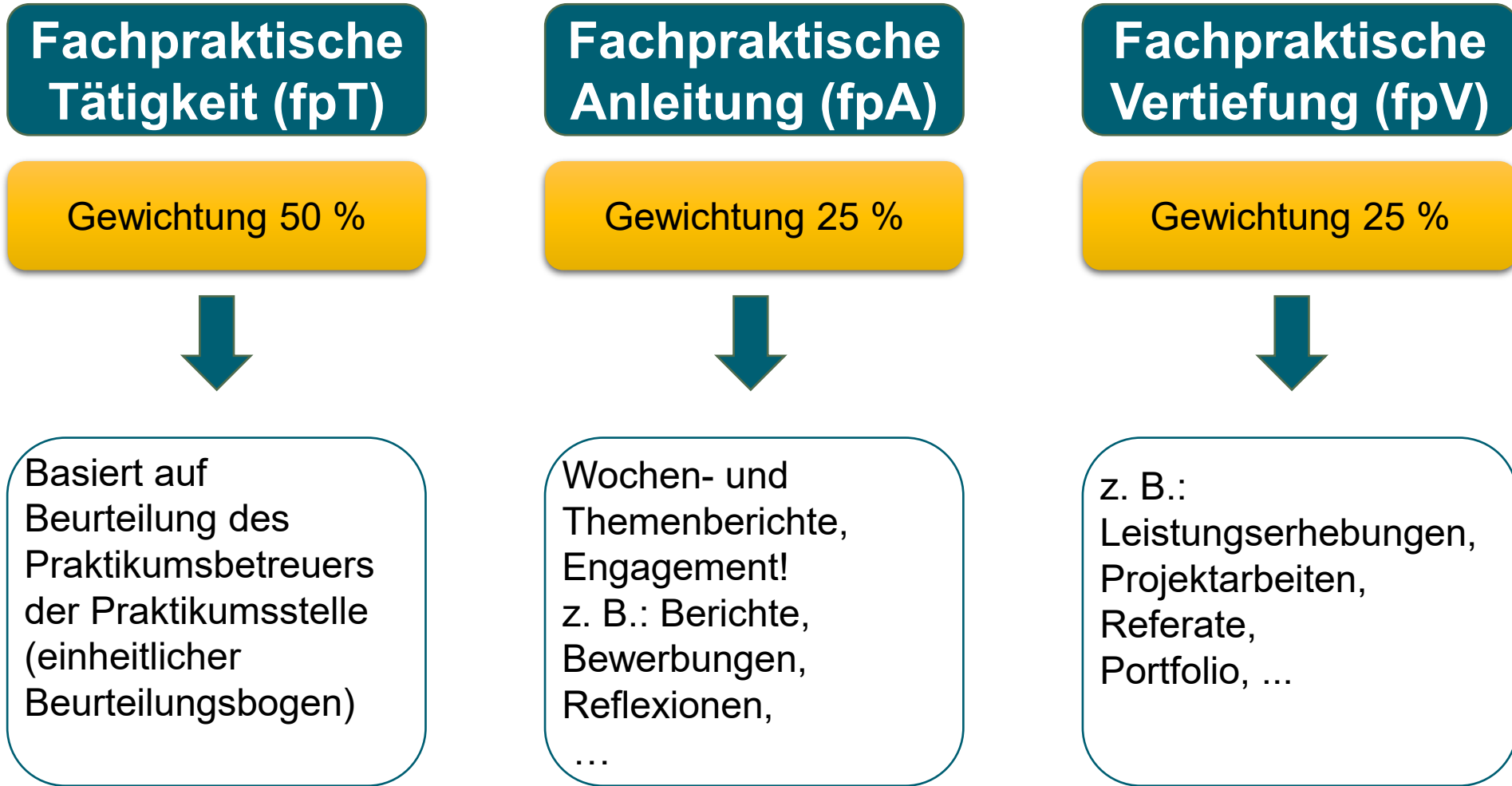
Erwerb von ergänzenden  
praxisrelevanten Komponenten


wird von einer Lehrkraft in der  
Schule unterrichtet

Inhalte richten sich nach den  
Ausbildungsrichtungen

Zytologie, Musik/Kunst, Technisches  
Zeichnen, Informatik

# Bewertung der fachpraktischen Ausbildung





## Bewertung der fachpraktischen Ausbildung (fpA)

Die Leistungen der fachpraktischen Ausbildung gehen in den Fachabiturnschnitt der 12. Klasse ein.

Beide Halbjahresleistungen müssen eingebracht werden!

Bei Häufung von Fehltagen müssen diese in den Ferien nachgeholt werden.

Bei unentschuldigten Fehltagen oder Verlust der Praktikumsstelle gilt die fpA und somit die 11.Klasse als nicht bestanden.

# Praktikumsstelle



Jede Schülerin und jeder Schüler braucht zu Beginn des neuen Schuljahres eine Praktikumsstelle.



Ende März gibt es eine gesonderte Online-Veranstaltung => Bitte beachten Sie regelmäßig die Informationen auf unserer Homepage.



Teilen Sie uns bereits bei der Anmeldung mit, ob ein individueller Förderbedarf vorliegt.

# Die Einschreibung



# Online Einschreibung ab Ende Januar möglich

Persönliche Abgabe der Unterlagen zwischen  
**Mo. 23.02. bis Fr. 06.03.2026 zwingend erforderlich!**

Unsere Öffnungszeiten  
entnehmen Sie tagesaktuell  
unter [www.fos-haar.de](http://www.fos-haar.de)

Abgabe der Unterlagen in einem  
verschlossenen Kuvert in unsere Datentonne  
im 2. Stock im Vorraum auch unabhängig von  
den Öffnungszeiten des Sekretariats möglich:

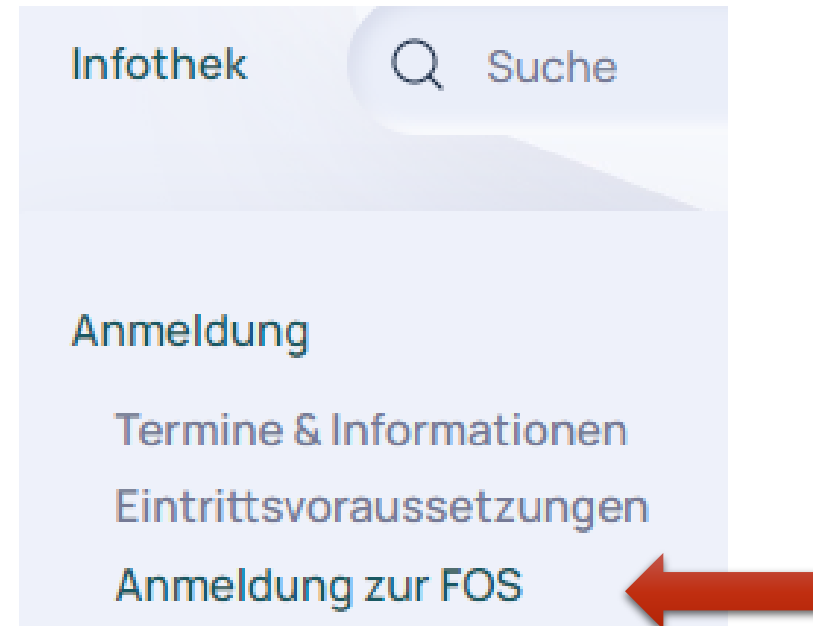
Montag	07.45 - 16.30 Uhr
Dienstag	07.45 - 16.30 Uhr
Mittwoch	07.45 - 16.30 Uhr
Donnerstag	07.45 - 16.30 Uhr
Freitag	07.45 - 12.00 Uhr

# Einschreibung – Notwendige Unterlagen

In 10 Schritten zur Anmeldung:

**1. Schritt:** Gehen Sie auf unsere Homepage ([www.fos-haar.de](http://www.fos-haar.de))

**2. Schritt:** Klicken Sie im Reiter „Infothek“ den Unterpunkt „Anmeldung zur FOS“ an



# Einschreibung – Notwendige Unterlagen

**3. Schritt:** Rufen Sie  
den angegebenen Link für die  
Online-Anmeldung auf:  
[www.schulantrag.de/?sch=1194](http://www.schulantrag.de/?sch=1194)

**4. Schritt:**  
Folgen Sie den Anweisungen  
am PC und füllen Sie online den  
Fragebogen aus

The screenshot shows the top of the 'SchulantragOnline' website. The header includes the title 'SchulantragOnline bei der Anmeldung alles dabei' and the logo for 'FS HAAR'. Below the header, there is a navigation bar with 'SchulantragOnline' on the left, 'Im Auftrag für die Staatl. Fachoberschule Haar' in the center, and a progress indicator showing '0%' on the left and '100%' on the right. The main heading reads 'Schulantrag online im Internet'. The content area starts with a greeting: 'Liebe Eltern, liebe Antragsteller,'. This is followed by a paragraph of instructions: 'bitte nehmen Sie sich ein paar Minuten Zeit und geben Sie auf den folgenden Seiten alle notwendigen Daten ein. Auf der vorletzten Seite können Sie Ihre Eingaben noch einmal durchlesen und verbessern. Die Anträge für die Anmeldung an der neuen Schule erhalten Sie zum Download auf der letzten Seite. Bei einigen Schulen können Sie in den erstellten Formularen evtl. noch fehlende Angaben ergänzen. Drucken Sie bitte alle Seiten aus und bringen Sie diese unterschrieben, zusammen mit weiteren benötigten Unterlagen (z. B. Zeugnis), zur Einschreibung an der neuen Schule mit.' Below this text is a bulleted list: 'o Anmeldebogen Staatl. Fachoberschule Haar' and 'o evtl. zusätzliche Formulare (z. B. Datenschutzerklärung)'. A second paragraph follows: 'Das Programm führt Sie durch das Formular und unterstützt Sie bei den Eingaben (Hinweise auf Pflichtfelder). Um SchulantragOnline zu nutzen, stimmen Sie bitte der Datenschutzerklärung auf der nächsten Seite zu. Bringen Sie alle Formulare und Unterlagen zur Anmeldung an die neue Schule mit. Nutzen Sie diesen kostenlosen Service!'. At the bottom of the page, there is a blue button with a right-pointing arrow and the text 'nächste Seite'.


# Einschreibung – Notwendige Unterlagen

## 5. Schritt:

Nach dem Ausfüllen haben Sie noch mal die Möglichkeit der Korrektur

## 6. Schritt:

Klicken Sie nun auf „Daten absenden“



Bitte prüfen Sie Ihre eingegebenen Daten.

Um Ihre Daten zu korrigieren, klicken Sie auf den **verbessern**-Link im jeweiligen Bereich und bestätigen die Änderungen dann mit Klick auf **"Fertig"**. Sind alle Ihre Eingaben richtig, klicken Sie auf **"Daten absenden"**, am unteren Ende dieser Seite. Dann sind alle Ihre eingegebenen Daten auf SchulantragOnline gespeichert. Auf der nächsten Seite finden Sie den PDF-Link zum Speichern und/oder Ausdrucken der erstellten Dokumente.

Schülerin		<a href="#">verbessern</a>
Geschlecht / Anrede	weiblich / Frau	
Familienname	Müller	
Vorname	Lisa	
weitere Vornamen	Anna	
Familienstand	ledig	
Geburtsdatum	07.07.2003	
Geburtsort	Augsburg	
1. Telefonnummer	0177 987653214	
2. Telefonnummer	0821 1234567	
E-Mail-Adresse	lisaanna_mueller@fos-haar.de	
Bestätigung an E-Mail-Adresse	wird gesendet	
Staatsangehörigkeit	Deutschland	
Bekenntnis	römisch-katholisch	
Schüler wohnt bei	Eltern	

Wohnort der Schülerin		<a href="#">verbessern</a>
Land	Deutschland	
Landkreis	Augsburg	
Gemeinde / Stadt	Adelsried	
Straße und Hausnummer	Hierundda 999	
Postleitzahl - Gemeinde, Gemeindeteil	86477 Adelsried, Adelsried	

Erziehungsberechtigte		<a href="#">verbessern</a>
1. Erziehungsberechtigte(r)		
Art der Erziehungsberechtigung	Mutter	
Anrede	Frau	
Name, Vorname	Müller Johanna	
Telefonnummer	0178 987654321	
E-Mail	johanna.mueller@lyycos.de	
Bestätigung an E-Mail-Adresse	wird gesendet	
2. Erziehungsberechtigte(r)		
Art der Erziehungsberechtigung	Vater	
Anrede	Herr	
Name, Vorname	Müller Johann	
Telefonnummer	0179 987654321	
E-Mail	johann.mueller@lyycos.de	
Bestätigung an E-Mail-Adresse	wird gesendet	

neue Schule		<a href="#">verbessern</a>
neue Schule, Schultart	Fachoberschule	
neue Schule Name	Staatl. Fachoberschule Haar	
im Schuljahr	2022 / 2023	
In Ort	Haar	
neue Jahrgangsstufe	11	
Religionsunterricht	katholische Religionslehre	
Ausbildungsrichtung	Gesundheit, iPad-Klasse	

mittlerer Schulabschluss		<a href="#">verbessern</a>
an Schule, Schultart	Realschule	
Schule, Ort	Augsburg	
Schule, Name	Bertholt-Brecht-Realschule Staatl. Realschule Augsburg I	
Schule, entlassen aus Klasse	10	
Eintritt in die Grundschule	im Jahr 2007	
An welcher Schultart haben Sie den Abschluss gemacht	Realschule	
Höchster erreichter Schulabschluss	Realschule Wpffgr. III	
Schultart am 20.10.2021	allgemein bildende Schule	
Noten ihres Mittleren Bildungsabschlusses im Zwischenzeugnis	2 in Deutsch 3 in Englisch 4 in Mathematik	
Mittlerer Bildungsabschluss	2022, in der 10. Klasse	

Datenschutz: Einwilligung		<a href="#">verbessern</a>
Welchen Veröffentlichungen stimmen Sie zu?		
Jahresbericht der Schule	ja	
örtliche Tagespresse	ja	
World Wide Web (Internet) unter der Homepage der Schule	ja	

[Daten absenden](#)

# Einschreibung – Notwendige Unterlagen

## 7. Schritt:

Speichern Sie **ALLE** Formulare ab und öffnen Sie die pdf-Datei.

## 8. Schritt:

Ergänzen Sie die noch offenen Angaben auf Seite 1 und 2 des Formulars und drucken Sie **dann** alle fünf Seiten **einseitig** aus.

SchulantragOnline  
bei der Anmeldung alles dabei



Ausdruck der fertigen Anträge

Im Auftrag für die  
Staatl. Fachoberschule Haar

0%  100%

Vielen Dank für Ihre Angaben,  
Ihre eingegebenen **Daten** sind jetzt auf unserem Server **gespeichert**.

**[Alle Antragsformulare ausdrucken und speichern, hier klicken!](#)**

Hinweis: Die erstellten Anträge werden als PDF-Dokument zur Verfügung gestellt.

Reichen Sie alle erforderlichen Unterlagen bei der neuen Schule ein.



# Einschreibung – Notwendige Unterlagen

## Beispiel zu Schritt 8

### Einwilligungserklärung – Datenschutz

➤ Bitte unterschreiben

#### Einwilligung in die Veröffentlichung von personenbezogenen Daten (einschließlich Fotos)

Sehr geehrte Frau Müller,

in geeigneten Fällen wollen wir Informationen über Ereignisse aus unserem Schulleben - auch personenbezogen - einer größeren Öffentlichkeit zugänglich machen. Wir beabsichtigen daher, insbesondere im Rahmen der pädagogischen Arbeit oder von Schulveranstaltungen entstehende Texte und Fotos zu veröffentlichen. Neben Klassenfotos kommen hier etwa personenbezogene Informationen über Schulausflüge, Schülerfahrten, Schüleraustausche, (Sport-) Wettbewerbe, Unterrichtsprojekte oder den "Tag der offenen Tür" in Betracht.

Hierzu möchten wir im Folgenden Ihre Einwilligung einholen.

Für die Schülerin

Müller, Lisa, Geb.Datum: 07.07.2003, 11. Jgst.

Name, Vorname, Geburtsdatum und Klasse der Schülerin

**Hiermit willige ich in die Veröffentlichung von personenbezogenen Daten einschließlich Fotos von Lisa Müller in folgenden Medien ein:**

- ja /  nein Jahresbericht der Schule  
(soweit Veröffentlichung nicht bereits nach Art. 85 Abs. 3 Bayerisches Gesetz über das Erziehungs- und Unterrichtswesen zulässig)
- ja /  nein örtliche Tagespresse
- ja /  nein World Wide Web (Internet) unter der Homepage der Schule [www.fos-haar.de](http://www.fos-haar.de)  
**Siehe hierzu den Hinweis unten!**

Die Rechteeinräumung an den Fotos erfolgt ohne Vergütung und umfasst auch das Recht zur Bearbeitung, soweit die Bearbeitung nicht entstellend ist. Klassenfotos werden nur im Jahresbericht veröffentlicht und lediglich

# Einschreibung – Notwendige Unterlagen

## Beispiel zu Schritt 8

Nachweis Masernschutz (Impfbuch)  
ist zum **ersten Schultag** mitzubringen!

- Eckdaten ausfüllen und ausdrucken
- **Rest wird von Schule ausgefüllt**

**Dieses Blatt wird von der Schule ausgefüllt!**

Dokumentationshilfe für Einrichtungen bzw. Übermittlungsbogen an das zuständige Gesundheitsamt

### Nachweis über einen ausreichenden Masernschutz gemäß § 20 Absatz 9 Infektionsschutzgesetz (IfSG)

Müller, Lisa, weiblich, 07.07.2003  
Nachname, Vorname, Geschlecht, Geburtsdatum

Müller, Johanna / Müller, Johann  
Erziehungsberechtigte

86477 Adelsried, Hierundda 999  
Adresse, PLZ Ort, Straße HausNr

0177 987653214, 0821 1234567  
Telefon

[lisaanna\\_mueller@fos-haar.de](mailto:lisaanna_mueller@fos-haar.de)  
E-Mail-Adresse

Für o.g. Person sind die Anforderungen gemäß § 20 Absatz 9 IfSG zum Masernschutz erfüllt durch:

- Nachweis über 1 Masernimpfung für Kinder im Alter von 13 – 24 Monaten
- Nachweis über 2 Masernimpfungen für Personen älter als 24 Monate
- Ärztliche Bescheinigung, dass eine Immunität gegen Masern besteht, weshalb kein Impfnachweis erforderlich ist.
- Ärztliche Bescheinigung über eine dauerhafte medizinische Kontraindikation, aufgrund derer eine Masernschutzimpfung nicht gegeben werden darf.
- Bescheinigung einer Behörde oder einer anderen Einrichtung, dass eine ärztliche Bescheinigung über Immunität oder dauerhafte Kontraindikation bereits vorgelegt wurde.

Für o.g. Person konnte § 20 Absatz 9 IfSG **NICHT** als erfüllt bewertet werden:

- Es konnte keiner der oben aufgeführten Nachweise/Bescheinigungen vorgelegt werden.

# Einschreibung – Notwendige Unterlagen

## Beispiel zu Schritt 8

### Anmeldebestätigung

## Anmeldebestätigung beilegen!

Sie wird Ihnen nach Bearbeitung durch unser Sekretariatsteam per Post zugeschickt.

FOS Haar, Hans-Pinsel-Str. 10a, 85540 Haar

Frau  
Müller  
Hierundda 999  
86477 Adelsried

### ANMELDEBESTÄTIGUNG

(Bitte bei der Anmeldung mit abgeben, wird Ihnen mit Stempel und Unterschrift bestätigt)

Lisa Müller, geb. am 07.07.2003

in folgender Klasse/Fachrichtung 11. Gesundheit, iPad-Klasse angemeldet hat.  
Bei einer Anmeldung eine **iPad-Klassen** beachten Sie bitte folgendes Dokument auf unserer Homepage:  
<http://fos-haar.de/index.php/infothek/download/anmeldung> --> iPad-Klassen

Folgende markierte mit Kreuz Unterlagen fehlen noch:

- Tabellarischer Lebenslauf (unterschrieben)
- amtlicher Lichtbildausweis (Vorder- und Rückseite in Kopie)
- Passbild (Name und Geburtsdatum auf der Rückseite angeben)
- Zeugnis des mittleren Schulabschlusses im Original bzw. Oberstufenreife (10. Kl. Gym)
- Amtliches Führungszeugnis (wenn der letzte Schulbesuch länger als ein Jahr zurückliegt)
- Datenschutzerklärung
- Pädagogisches Gutachten bei Vorklasse (Schnitt schlechter als 3,5 bei Mittel- u. Wirtschaftsschule)
- Für Wiederholer der 12.Klasse: Jahreszeugnis der 11.Klasse

Das Zwischenzeugnis ist für die Aufnahme nicht maßgeblich.

# Einschreibung – Notwendige Unterlagen

**9. Schritt:** Neben den **Online**unterlagen

benötigen wir zusätzlich:

- ✓ Tabellarischer Lebenslauf incl. Unterschrift / Motivationsschreiben für die Vorklasse
- ✓ Lichtbild (auf die Anmeldung kleben)
- ✓ Ausweis - **Kopie** (Original am 1. Schultag vorlegen)
- ✓ Zeugnis des **mittleren Schulabschlusses** (sofern bereits erreicht) **oder** Halbjahreszeugnis/Notenstandsbericht (nach Erhalt) des aktuellen Schuljahres **im Original + Kopie!**
- ✓ Amtliches Führungszeugnis, wenn aktuell keine Schule besucht wird

- ✓ Anmeldebogen
- ✓ Einwilligungserklärung Datenschutz
- ✓ Masernschutzformular
- ✓ Anmeldebestätigung



# Einschreibung – weitere notwendige Unterlagen

Bei Vorliegen von LRS oder eines individuellen Förderbedarfs benötigen wir zusätzlich mit den Anmeldeunterlagen:

Antrag der Schülerin/des Schülers bzw. bei minderjährigen SuS Antrag der Eltern  
(auf der Homepage herunterzuladen:  
Antrag auf Berücksichtigung einer Lese-Rechtschreibschwäche oder Antrag von  
Nachteilsausgleich bei dauerhafter Beeinträchtigung)

Unterlagen, aus denen Art, Umfang und Dauer der Beeinträchtigung hervorgehen  
(in einem geschlossenen Kuvert):

Fachärztliches Attest oder

Schwerbehindertenausweis  
einschließlich der zugrundeliegenden  
Bescheide oder

Gutachten des mobilen  
sonderpädagogischen Dienstes (MSD)



# Einschreibung – Notwendige Unterlagen

## 10. Schritt

Geben Sie sämtliche Unterlagen in ein verschlossenes Kuvert und werfen Sie dieses in die Datentonne im 2. OG der Schule während des Anmeldezeitraumes vom **23.02. bis 06.03.2026** ein.

 Daraufhin erhalten Sie per Post die Anmeldebestätigung mit **unserer** Unterschrift zurück



## Am ersten Schultag bitte mitbringen:

- Masernimpfnachweis im Original
- Personalausweis im Original

# Sie wollen an die FOS Gestaltung?

## FOS Haar ist die Alternative?

Sie melden sich **regulär** im Anmeldezeitraum an Ihrer gewünschten **Fachoberschule für Gestaltung** an **und** senden uns unter Angabe Ihres **alternativ** gewünschten Zweiges **eine** [E-Mail](#) an



[Sekretariat@fos-haar.de](mailto:Sekretariat@fos-haar.de),

mit dem Hinweis, dass Sie **im Falle einer Ablehnung** der Gestaltungs-FOS **unsere** Schule besuchen wollen.

**Vorteil:** Wir können Sie unter Vorbehalt bei der Klassenplanung bereits berücksichtigen.

# Wichtige Termine

Einschreibezeitraum  
23.02 bis  
06.03. 2026

Abgabe des  
**Originalzeugnisses**  
über den **Mittleren**  
Schulabschluss

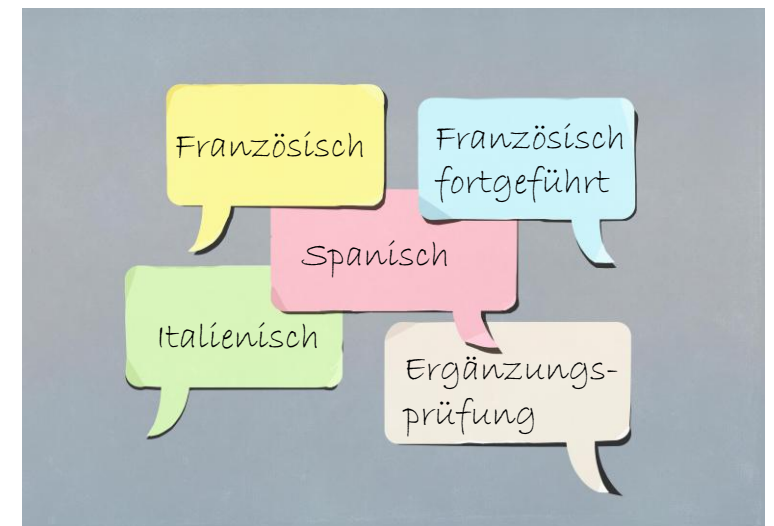
- 27. Juli 2026 bis **12 Uhr** (RS, WS, MS)
- 31. Juli 2026 bis **12 Uhr** (GYM)
- Bei späterer Abgabe nur noch Aufnahme über die Warteliste möglich!

Erster Schultag:  
15. Sept. 2026

Zeit- und Raumplan:  
siehe Homepage ab  
Freitag in der  
letzten Ferienwoche

# 13. Klasse?

## Nachweis der 2. Fremdsprache



# Nachweis der 2. Fremdsprache über Vorgängerschule

Voraussetzung:

Im Zeugnis der Klasse 9. bzw. 10. (oder höher) mind. die Note 4

Schulart:	Fremdsprache: Frz./ Lat/ It/ Ru/ Spa	Nachgewiesener Unterricht: (mind. 4 Schuljahre)
<b>Gymnasium G 9</b>	<b>2. Fremdsprache</b>	<b>Jahrgangsstufe 6 - 9 bzw. 10</b>
<b>Realschule – R 6</b>	<b>2. Fremdsprache</b>	<b>Jgst. 7 - 10 in Wahlpflichtfächergruppe IIIa im 1. Wahlpflichtfach Prüfungsfach: Französisch Spanisch</b>

# Nachweis der 2. Fremdsprache durch die FOS Haar

Alternative zum  
Nachweis:

Wahlpflichtunterricht in den  
Jahrgangsstufen 12 und 13

Spanisch / Französisch /  
Italienisch: 4-stündig!

- **deutliche Mehrbelastung!**
- Abschluss in der Jahrgangsstufe 13 mit mindestens der Note 4
- Keine Abschlussprüfung!

Oder:

Ergänzungsprüfung:  
Eigene Vorbereitung



# Digitale Schule



- **Elternfinanzierte** iPads bzw. Tablets (Beschaffung privat, auch gebraucht oder ältere Modelle möglich)
- Nutzung bereits vorhandener Geräte möglich

Weitere Infos zu Anforderungen und Organisation der Digitalen Schule finden Sie unter:  
[www.fos-haar.de](http://www.fos-haar.de) – Schulprofil – Digitale Schule

## Schülerzitate zu den Vorteilen des Arbeitens mit iPads


„Digitale Arbeitsblätter und einfaches Erstellen von Präsentationen.“

„Ich bin organisierter, verliere keine Blätter und bin ordentlicher.“

„Kein Papierverbrauch = Umweltschutz.“

„Weniger zu tragen & keine unzähligen unterschiedlichen Hefte mehr.“

# Schulleben an der FOS Haar



# Schulleben



Besuch von Messen



Vorträge



Diskussionsrunden



Projekte im Unterricht



Experimente



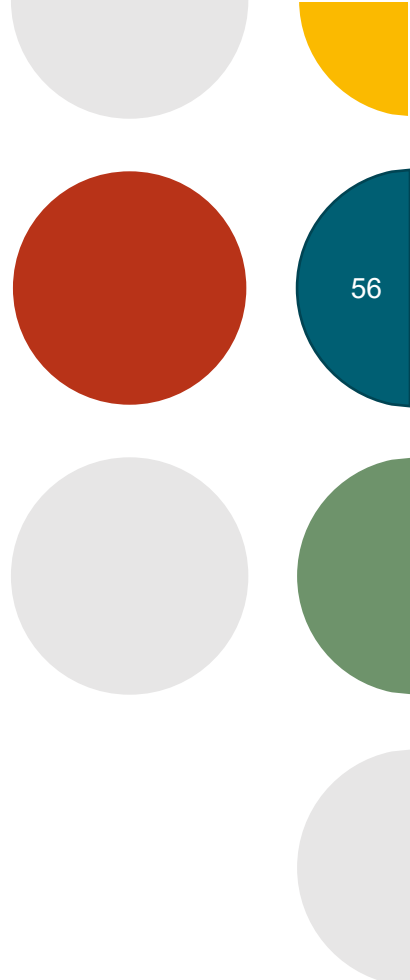
Schultheater



Schulsanitätsdienst



SMV-Aktionen



# Projektpartner



Cambridge Zertifikat

# Ist die FOS-Haar die richtige Schule für mich bzw. mein Kind?



Tolle technische Ausstattung



Wertschätzende Atmosphäre



Engagiertes Kollegium



Freundliche und kreative Schülerschaft



Unterstützender Sachaufwandsträger

# Weitere Fragen?

Anmeldung:

[sekretariat@fos-haar.de](mailto:sekretariat@fos-haar.de)

Praktikum:

[praktikum@fos-haar.de](mailto:praktikum@fos-haar.de)

Homepage:

[www.fos-haar.de](http://www.fos-haar.de)

Wir freuen uns auf Sie!

Danke für Ihre  
Aufmerksamkeit

